

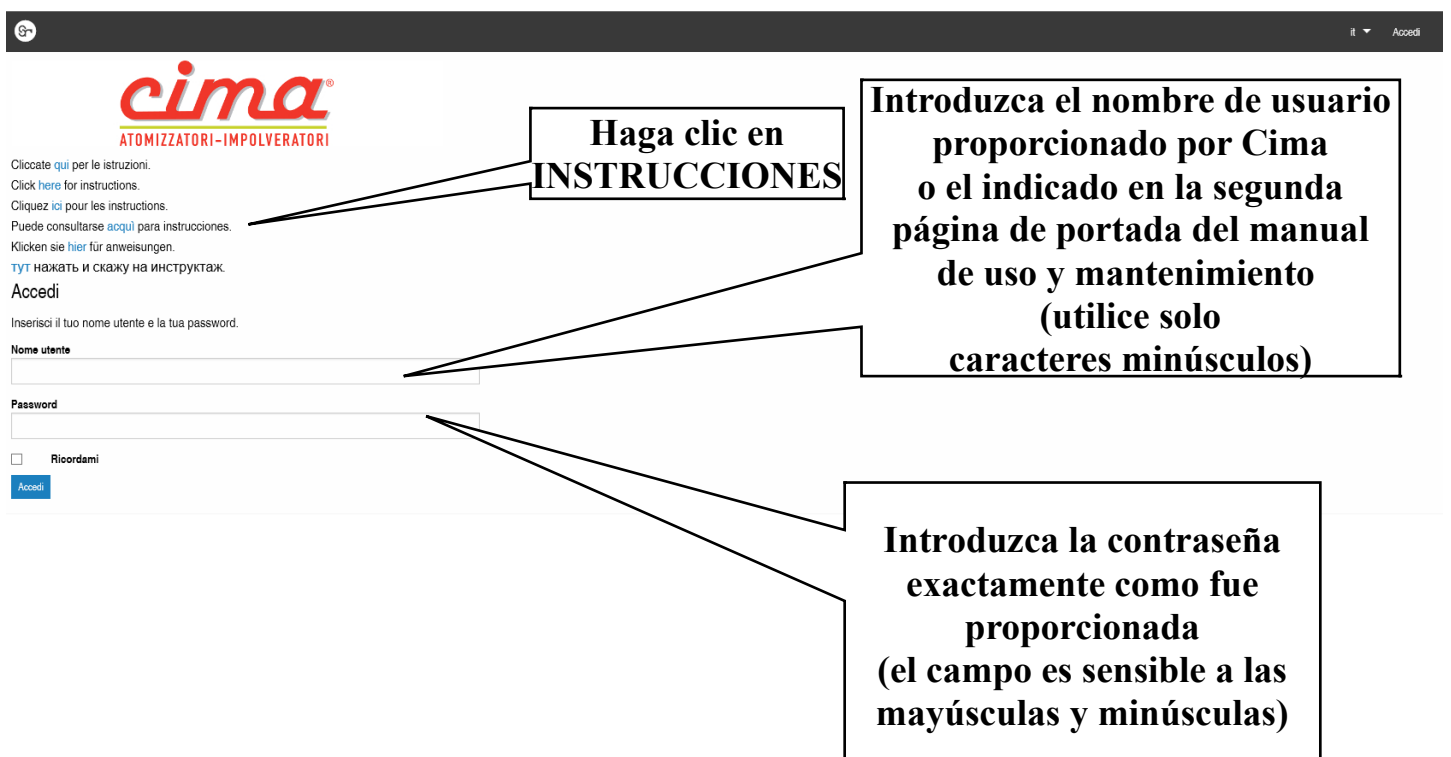
En el sitio web www.cima.it, haga clic en **ÁREA RESERVADA**

1. Acceso

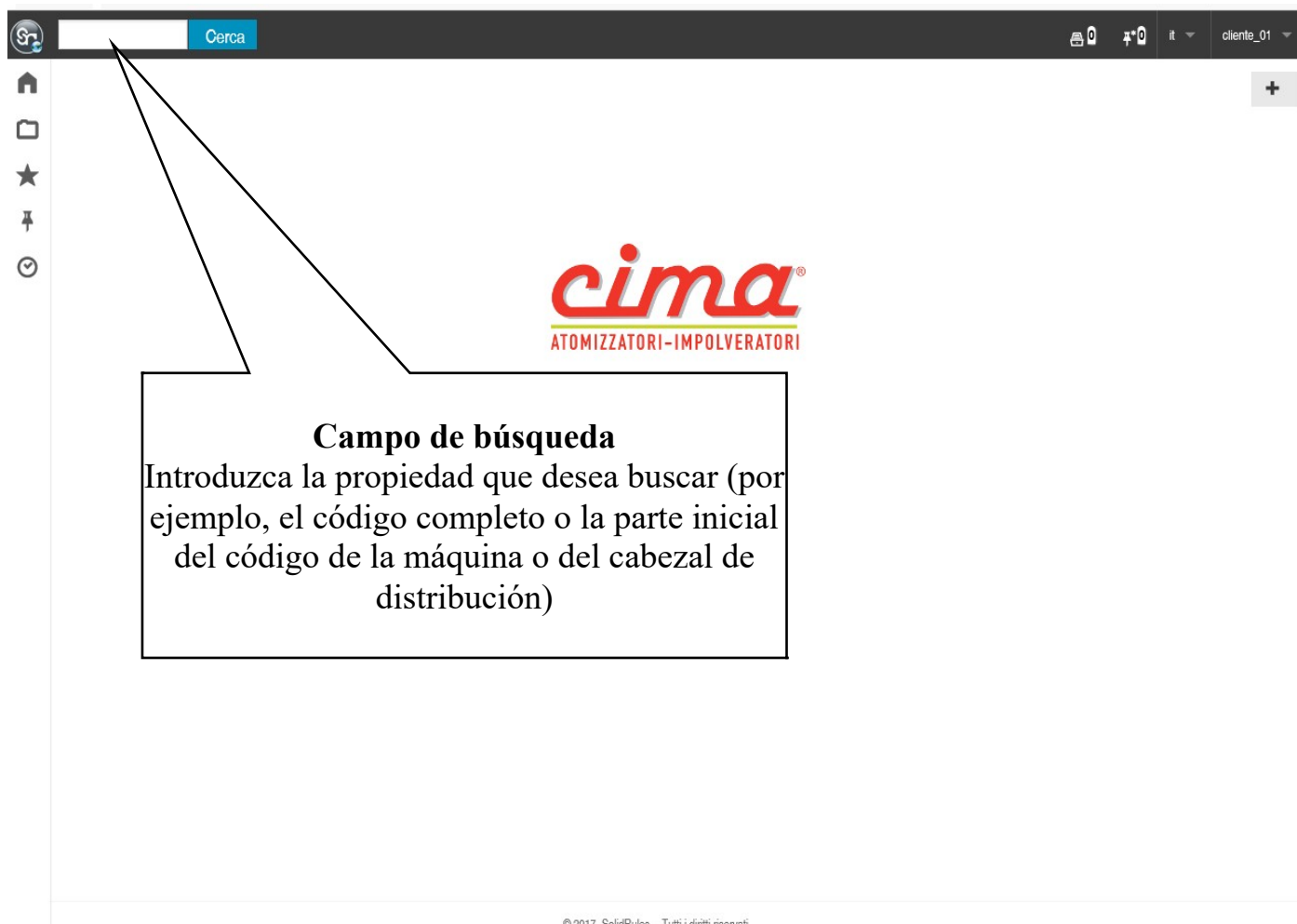


© 2016 SolidRules - Tutti i diritti riservati

2. Página principal



3. Búsquedas



4. Búsqueda de dibujos de despiece, manuales de uso y mantenimiento

Algunos ejemplos de búsqueda (si no se conoce el código completo):

- Escriba **A.P** y pulse **CERCA (BUSCAR)** para la búsqueda de atomizadores Plus (transportados)
- Escriba **A.T** y pulse **CERCA (BUSCAR)** para la búsqueda de atomizadores Blitz (remolcados)
- Escriba **A.S** y pulse **CERCA (BUSCAR)** para la búsqueda de atomizadores Link (articulados)
- Escriba **I** y pulse **CERCA (BUSCAR)** para la búsqueda de espolvoreadores
- Escriba **T** y pulse **CERCA (BUSCAR)** para la búsqueda de cabezales

- Escriba **LUM PLUS IT** y pulse **CERCA (BUSCAR)** para la búsqueda de manuales de uso y mantenimiento de atomizadores Plus
- Escriba **LUM NPLUS IT** y pulse **CERCA (BUSCAR)** para la búsqueda de manuales de uso y mantenimiento de atomizadores New Plus
- Escriba **LUM BLITZ ES** y pulse **CERCA (BUSCAR)** para la búsqueda de manuales de uso y mantenimiento de atomizadores Blitz
- Escriba **LUM LINK IT** y pulse **CERCA (BUSCAR)** para la búsqueda de manuales de uso y mantenimiento de atomizadores Link
- Escriba **LUM IMP ES** y pulse **CERCA (BUSCAR)** para la búsqueda de espolvoreadores
- Escriba **LUM DS IT** y pulse **CERCA (BUSCAR)** para la búsqueda de deshierbador
- Escriba **LUM TESTATE ES** y pulse **CERCA (BUSCAR)** para la búsqueda de manuales de uso y cabezales
- Escriba **LUM BAJO VOLUMEN ES** y pulse **CERCA (BUSCAR)** para la búsqueda de manuales de uso

- Escriba **tabelleportata (tablascaudal)** (sin espacios) y pulse **CERCA (BUSCAR)** para la búsqueda de las tablas de caudal de los cabezales

- Para los atomizadores, espolvoreadores y deshierbadores, elija su modelo en base a la fecha de fabricación (hasta el año 2011) o al número de serie (a partir del año 2012), indicado en la placa de identificación:

Gr a.p50n1.04.e15 Cerca

RICERCA

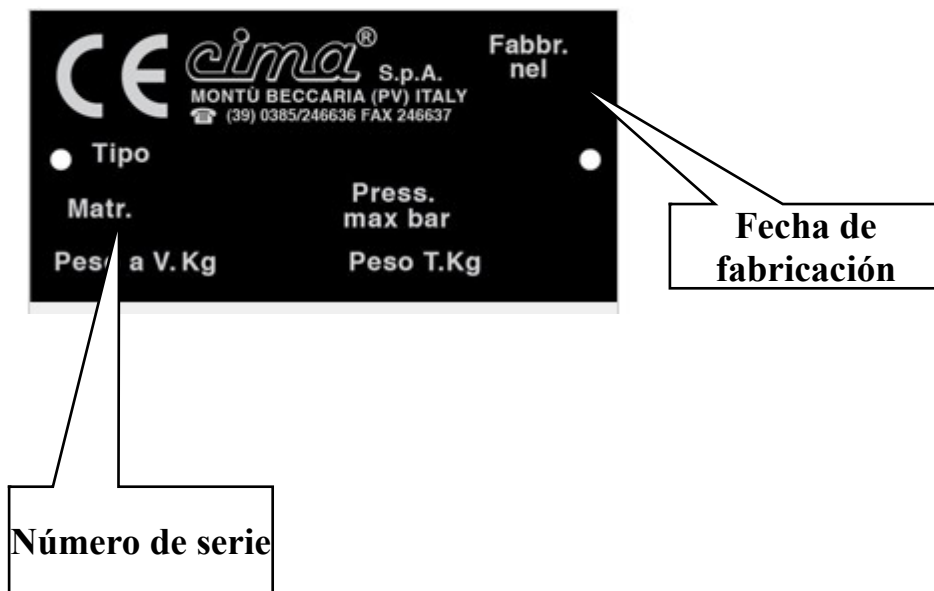
14 di 4

| Icona | Name | Code | Rev. | From Serial Num. | To Serial Num. | C-ID | Type |
|-------|---------------------------|-------------------------------|------|------------------|----------------|-----------------------------|------------------------------|
| | A.P50N1-S1.04.E15 2013 02 | A.P50N1.04.E15 A.P50S1.04.E15 | 07 | 120553 | 140808 | 01 13 | Atomizzatori Sprayers - Plus |
| | A.P50N1-S1.04.E15 2014 11 | A.P50N1.04.E15 A.P50S1.04.E15 | 08 | 140809 | 150304 | 01 02 03 05 | Atomizzatori Sprayers - Plus |
| | A.P50N1-S1.04.E15 2015 03 | A.P50N1.04.E15 A.P50S1.04.E15 | 09 | 150305 | 150920 | 01 02 03 05 | Atomizzatori Sprayers - Plus |
| | A.P50N1-S1.04.E15 2016 01 | A.P50N1.04.E15 A.P50S1.04.E15 | 10 | 160001 | 170410 | 01 02 03 05 | Atomizzatori Sprayers - Plus |

14 di 4

Número de serie

Identificazione della macchina



- Para los cabezales de distribución, elija su modelo en base a la fecha de fabricación:

The screenshot shows a search results page titled "RICERCA". It displays a table with three columns: "Icona", "Name", and "Code". The table lists three models of distribution heads:

| Icona | Name | Code |
|------------------------------|------------------------|-------------------------------|
| <input type="checkbox"/> PDF | TC.2M2C.45P.12 2016 03 | TC.2M2C.45P.12 |
| <input type="checkbox"/> PDF | TC.2M2C.45P.12 2011 01 | TC.2M2C.45P.12 |
| <input type="checkbox"/> PDF | TC.2M2C.45P-T.12 | TC.2M2C.45P.12 TC.2M2C.45T.12 |

A callout box labeled "Fecha de fabricación" points to the "2011 01" part of the "Name" column for the second row.

Para visualizar **todos los documentos disponibles**, escriba un asterisco en el campo de búsqueda y pulse el botón **CERCA (BUSCAR)**.



5. Visualización de los resultados

The screenshot displays a search results interface for SolidWorks PDM. At the top, there is a search bar with the text "Cerca" and a "Raccogliatore" dropdown menu. Below the search bar, there are several action buttons: "Borica", "Borica unico pdf", "Aggiungi al raccogliatore", and "Altre azioni". A status bar indicates "Trovati 361 risultati in 0,03 secondi".

The main content area shows a grid of document thumbnails. Each thumbnail includes a small image of a sprayer and the following information:

- Document ID: A.P42N1.02.E11-F11-G11-U11
- Year: 2009 09
- Codice: A.P42N1.02.E11
- Sub-codes: A.P42N1.02.F11 A.P42N1.02.G11 A.P42N1.02.U11
- Rev.: 00
- Type: Atomizzatori Spryers
- C-ID: 01 02 03 05
- Data: 04 nov alle 8.42

Other thumbnails show similar information for different document IDs and revisions, such as A.P42N1.03.E11-F11-G11-U11 (Rev.: 07) and A.P42N1.04.E15 2013 03 (Rev.: 01).

On the right side, there is a sidebar with two sections:

- Ordina per**: A dropdown menu currently set to "Codice e revisione".
- Filtra per**: A list of filters categorized by "Type" and "Codice".

The "Type" filter includes:

- spryheads (173)
- testate (173)
- atomizzatori (75)
- spryers (75)
- flowtables (64)
- tabelleportata (64)
- clusters (16)
- impolveratori (16)
- manuals@ita (16)
- diseratrici (5)
- weedingmachines (5)
- kit (1)
- manuals@eng (1)

The "Codice" filter includes:

- imp.minis.e01 (2)
- t.5+5.55p.12 (2)
- a.p42n1.02.e11
- a.p42n1.02.f11
- a.p42n1.02.g11
- a.p42n1.02.u11 (1)
- a.p42n1.03.e11
- a.p42n1.03.f11
- a.p42n1.03.g11
- a.p42n1.03.u11 (1)
- a.p42n1.03.e15 (1)
- a.p42n1.03.e55
- a.p42n1.03.f55
- a.p42n1.03.u55 (1)
- a.p42n1.04.e15 (1)

A large black arrow points from a text box at the bottom to a button in the top right corner of the interface, which is used to activate the "Quadro" (Dashboard) view.

Botón para la activación del modo de visualización "Cuadro"

🏠 Scarica Scarica unico pdf Aggiungi al raccogliore Altre azioni

Vista elenco

Trovati 351 risultati in 0,04 secondi

| Nome | Codice | Rev. | From Serial Num. | To Serial Num. | C-ID | Type |
|------------------------------------|--|------|------------------|----------------|-------------|--------------------------|
| A.P42N1.02.E11-F11-G11-U11 2009 09 | A.P42N1.02.E11 A.P42N1.02.F11 A.P42N1.02.G11 A.P42N1.02.U11 | 00 | | | 01 02 03 06 | Atomizzatori Sprayers |
| A.P42N1.03.E11-F11-G11-U11 2012 10 | A.P42N1.03.E11 A.P42N1.03.F11 A.P42N1.03.G11 A.P42N1.03.U11 | 07 | | | 01 02 03 06 | Atomizzatori Sprayers |
| A.P42N1.03.E16 2013 03 | A.P42N1.03.E16 | 01 | | | 01 | Atomizzatori Sprayers |
| A.P42N1.03.E66-F66 2013 03 | A.P42N1.03.E66 A.P42N1.03.F66 A.P42N1.03.U66 | 01 | | | 01 02 | Atomizza Sprayers |
| A.P42N1.04.E16 2013 03 | A.P42N1.04.E16 | 01 | | | 01 | Atom Spr |
| A.P42N1.04.E66-F66 2013 03 | A.P42N1.04.E66 A.P42N1.04.F66 | 01 | | | 01 02 | Atom Spr |
| A.P46N1.02.E11-F11-G11-U11 2009 09 | A.P46N1.02.E11 A.P46N1.02.F11 A.P46N1.02.G11 A.P46N1.02.U11 | 01 | | | 01 02 03 06 | Atomizzatori Sprayers |
| A.P46N1.03.E11-F11-G11-U11 2012 10 | A.P46N1.03.E11 A.P46N1.03.F11 A.P46N1.03.G11 A.P46N1.03.U11 | 07 | | | 01 02 | Atom Spr |
| A.P46N1.03.E16 2013 03 | A.P46N1.03.E16 | 01 | | | 01 | Atomizzatori Sprayers |
| A.P46N1.03.E66-F66 2013 03 | A.P46N1.03.E66 A.P46N1.03.F66 | 01 | | | 01 02 | Atomizzatori Sprayers |
| A.P46N1.04.E11-F11-G11-U11 2012 10 | A.P46N1.04.E11 A.P46N1.04.F11 A.P46N1.04.G11 A.P46N1.04.U11 | 07 | | | 01 02 | Atomizzatori Sprayers |
| A.P46N1.04.E16 2013 03 | A.P46N1.04.E16 | 01 | | | 01 | Atomizzatori Sprayers |
| A.P46N1.04.E66-F66 2013 03 | A.P46N1.04.E66 A.P46N1.04.F66 | 01 | | | 01 02 | Atomizzatori Sprayers |
| A.P60N1.03.E11-F11-G11-U11 2009 09 | A.P60N1.03.E11 A.P60N1.03.F11 A.P60N1.03.G11 A.P60N1.03.U11 | 01 | | | 01 02 03 06 | Atomizzatori Sprayers |

Ordina per

Codice e revisione

Filtra per

- Type
 - spryheads (173)
 - testate (173)
 - atomizzatori (75)
 - spryers (75)
 - flowtables (64)
 - tabelleportata (64)
 - clusters (16)
 - impolveratori (16)
 - manuals@ita (16)
 - diseratrici (5)
 - weedingmachines (5)
 - kit (1)
 - manuals@eng (1)
- Codice
 - imp.minis.e01 (2)
 - 1.5+5.55p.12 (2)
 - a.p42n1.02.e11
 - a.p42n1.02.f11
 - a.p42n1.02.g11
 - a.p42n1.02.u11 (1)
 - a.p42n1.03.e11
 - a.p42n1.03.f11
 - a.p42n1.03.g11
 - a.p42n1.03.u11 (1)
 - a.p42n1.03.e16 (1)
 - a.p42n1.03.e66
 - a.p42n1.03.f66
 - a.p42n1.03.u66 (1)
 - a.p42n1.04.e16 (1)

Botón para la activación del modo de visualización "Lista"